

ESTADO DE SITUACION FINANCIERA
Al 30 de junio de 2018
 (EN SOLES)

Fecha :08/08/2018
 Hora :15:31:51
 Página :1 de 1

EF-1

SECTOR : 36 TRANSPORTES Y COMUNICACIONES
 ENTIDAD : 202 SUPERINTENDENCIA DE TRANSPORTE TERRESTRE DE PERSONAS, CARGAS Y MERCANCIAS


	Al 30 de junio de 2018	Al 31 de Diciembre del 2017
ACTIVO		
ACTIVO CORRIENTE		
Efectivo y Equivalente de Efectivo	11,005,565.24	14,006,842.67
Inversiones Disponibles	0.00	0.00
Cuentas por Cobrar (Neto)	0.00	0.00
Otras Cuentas por Cobrar (Neto)	122,641,979.13	107,830,769.53
Inventarios (Neto)	498,491.27	517,677.70
Servicios y Otros Pagados por Anticipado	297,243.05	297,682.03
Otras Cuentas del Activo	3,713.14	1,258,865.65
TOTAL ACTIVO CORRIENTE	134,446,991.83	123,911,837.98
ACTIVO NO CORRIENTE		
Cuentas por Cobrar a Largo Plazo	0.00	0.00
Otras Ctas. por Cobrar a Largo Plazo	392,747.22	392,747.22
Inversiones Financieras (Neto)	0.00	0.00
Propiedades de Inversión	0.00	0.00
Propiedad, Planta y Equipo (Neto)	30,837,259.55	32,016,400.15
Otras Cuentas del Activo (Neto)	869,343.09	891,113.25
TOTAL ACTIVO NO CORRIENTE	32,099,349.86	33,300,260.62

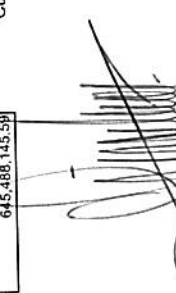
	Al 30 de junio de 2018	Al 31 de Diciembre del 2017
PASIVO Y PATRIMONIO		
PASIVO CORRIENTE		
Sobregiros Bancarios	0.00	0.00
Cuentas por Pagar a Proveedores	3,473,622.54	5,431,975.49
Impuestos, Contribuciones y Otros	2,975.76	4,416.68
Remuneraciones y Beneficios Sociales	29,637.85	43,992.85
Obligaciones Previsionales	0.00	0.00
Operaciones de Crédito	0.00	0.00
Parte Cte. Deudas a Largo Plazo	77,616.73	108,685.72
Otras Cuentas del Pasivo		
TOTAL PASIVO CORRIENTE	3,583,882.88	5,589,070.94
PASIVO NO CORRIENTE		
Deudas a Largo Plazo	0.00	0.00
Cuentas Por Pagar a Proveedores	64,255.31	67,298.65
Beneficios Sociales	0.00	0.00
Obligaciones Previsionales	844,778.93	827,818.08
Provisiones	0.00	0.00
Otras Cuentas del Pasivo	0.00	0.00
Ingresos Diferidos		
TOTAL PASIVO NO CORRIENTE	909,034.24	905,116.73
TOTAL PASIVO	4,492,917.12	6,494,187.67
PATRIMONIO		
Hacienda Nacional	48,036,469.86	48,036,469.86
Hacienda Nacional Adicional	0.00	0.00
Resultados No Realizados	0.00	0.00
Resultados Acumulados	114,016,954.71	102,691,440.67
TOTAL PATRIMONIO	162,053,424.57	150,727,910.53
TOTAL PASIVO Y PATRIMONIO	166,546,341.69	157,212,098.20
Cuentas de Orden	631,694,165.32	645,488,145.59


	Al 30 de junio de 2018	Al 31 de Diciembre del 2017
ACTIVO		
ACTIVO CORRIENTE		
Efectivo y Equivalente de Efectivo	11,005,565.24	14,006,842.67
Inversiones Disponibles	0.00	0.00
Cuentas por Cobrar (Neto)	0.00	0.00
Otras Cuentas por Cobrar (Neto)	122,641,979.13	107,830,769.53
Inventarios (Neto)	498,491.27	517,677.70
Servicios y Otros Pagados por Anticipado	297,243.05	297,682.03
Otras Cuentas del Activo	3,713.14	1,258,865.65
TOTAL ACTIVO CORRIENTE	134,446,991.83	123,911,837.98
ACTIVO NO CORRIENTE		
Cuentas por Cobrar a Largo Plazo	0.00	0.00
Otras Ctas. por Cobrar a Largo Plazo	392,747.22	392,747.22
Inversiones Financieras (Neto)	0.00	0.00
Propiedades de Inversión	0.00	0.00
Propiedad, Planta y Equipo (Neto)	30,837,259.55	32,016,400.15
Otras Cuentas del Activo (Neto)	869,343.09	891,113.25
TOTAL ACTIVO NO CORRIENTE	32,099,349.86	33,300,260.62
TOTAL ACTIVO	166,546,341.69	157,212,098.20
Cuentas de Orden	631,694,165.32	645,488,145.59


	Al 30 de junio de 2018	Al 31 de Diciembre del 2017
PASIVO Y PATRIMONIO		
PASIVO CORRIENTE		
Sobregiros Bancarios	0.00	0.00
Cuentas por Pagar a Proveedores	3,473,622.54	5,431,975.49
Impuestos, Contribuciones y Otros	2,975.76	4,416.68
Remuneraciones y Beneficios Sociales	29,637.85	43,992.85
Obligaciones Previsionales	0.00	0.00
Operaciones de Crédito	0.00	0.00
Parte Cte. Deudas a Largo Plazo	77,616.73	108,685.72
Otras Cuentas del Pasivo		
TOTAL PASIVO CORRIENTE	3,583,882.88	5,589,070.94
PASIVO NO CORRIENTE		
Deudas a Largo Plazo	0.00	0.00
Cuentas Por Pagar a Proveedores	64,255.31	67,298.65
Beneficios Sociales	0.00	0.00
Obligaciones Previsionales	844,778.93	827,818.08
Provisiones	0.00	0.00
Otras Cuentas del Pasivo	0.00	0.00
Ingresos Diferidos		
TOTAL PASIVO NO CORRIENTE	909,034.24	905,116.73
TOTAL PASIVO	4,492,917.12	6,494,187.67
PATRIMONIO		
Hacienda Nacional	48,036,469.86	48,036,469.86
Hacienda Nacional Adicional	0.00	0.00
Resultados No Realizados	0.00	0.00
Resultados Acumulados	114,016,954.71	102,691,440.67
TOTAL PATRIMONIO	162,053,424.57	150,727,910.53
TOTAL PASIVO Y PATRIMONIO	166,546,341.69	157,212,098.20
Cuentas de Orden	631,694,165.32	645,488,145.59

Las Notas formales se encuentran en el Anexo de las Notas de Referencia.


JUAN QUEZADA ENIARELLA
 Superintendente (e)
 Superintendencia de Transporte Terrestre
 de Personas, Carga y Mercancías


JUAN QUEZADA ENIARELLA
 Superintendente (e)
 Superintendencia de Transporte Terrestre
 de Personas, Carga y Mercancías


JUAN QUEZADA ENIARELLA
 Superintendente (e)
 Superintendencia de Transporte Terrestre
 de Personas, Carga y Mercancías


JUAN QUEZADA ENIARELLA
 Superintendente (e)
 Superintendencia de Transporte Terrestre
 de Personas, Carga y Mercancías

ESTADO DE GESTIÓN
Al 30 de junio de 2018
 (EN SOLES)

SECTOR : 36 TRANSPORTES Y COMUNICACIONES
 ENTIDAD : 202 SUPERINTENDENCIA DE TRANSPORTE TERRESTRE DE PERSONAS, CARGAS Y MERCANCIAS

EF-2

INGRESOS

Ingresos Tributarios Notos
 Ingresos No Tributarios
 Aportes por Regulación
 Traspasos y Remesas Recibidas
 Donaciones y Transferencias Recibidas
 Ingresos Financieros
 Otros Ingresos

	Específico del 01 de Abril al 30 de Junio de 2018	Específico del 01 de Abril al 30 de Junio de 2017	Acumulado del 01 de Enero al 30 de Junio de 2018	Acumulado del 01 de Enero al 30 de Junio de 2017
Nota 36	0.00	0.00	0.00	0.00
Nota 37	0.00	0.00	0.00	0.00
Nota 38	0.00	0.00	0.00	0.00
Nota 39	9,442,345.72	8,537,848.32	18,492,345.17	16,687,746.02
Nota 40	0.00	0.00	0.00	0.00
Nota 41	26,460.54	73,748.58	63,864.48	173,198.42
Nota 42	4,832,680.42	3,593,950.17	26,925,276.42	7,037,688.65
TOTAL INGRESOS	14,301,486.68	12,205,547.07	45,481,486.07	23,898,633.09


COSTOS Y GASTOS

Costo de Ventas
 Gastos en Bienes y Servicios
 Gastos de Personal
 Gastos por Pens.Prest.y Asistencia Social
 Transferencias, Subsidios y Subvenciones Sociales Otorgadas
 Donaciones y Transferencias Otorgadas
 Traspasos y Remesas Otorgadas
 Estimaciones y Provisiones del Ejercicio
 Gastos Financieros
 Otros Gastos


Nota 43	0.00	0.00	0.00	0.00
Nota 44	(14,592,003.99)	(11,509,374.83)	(27,834,979.94)	(22,614,126.80)
Nota 45	(132,091.93)	(152,515.66)	(275,337.74)	(309,434.00)
Nota 46	0.00	0.00	0.00	0.00
Nota 47	0.00	0.00	0.00	0.00
Nota 48	0.00	0.00	0.00	0.00
Nota 49	(5,150.00)	0.00	(31,516.04)	(480.00)
Nota 50	(962,602.14)	(956,724.78)	(1,871,977.09)	(2,100,012.06)
Nota 51	0.00	0.00	0.00	0.00
Nota 52	(143,894.43)	(35,841.92)	(4,455,182.44)	(165,186.34)
TOTAL COSTOS Y GASTOS	(15,835,742.49)	(12,654,457.19)	(34,468,993.25)	(25,189,239.20)

RESULTADO DEL EJERCICIO SUPERAVIT (DEFICIT)

	(1,534,255.81)	(448,910.12)	11,012,492.82	(1,280,606.11)
--	----------------	--------------	---------------	----------------


CPC RENNY JANET SOLÍS
 Contador General
 Mat. N° 02-3986
 Las Notas forman parte integrante de los Estados Financieros
 Superintendencia de Transporte Terrestre
 de Personas, Carga y Mercancías-SUTRAN


DIRECTOR GENERAL
JOAQUINA FISCHER BATTISTINI
 DE ADMINISTRACIÓN
 Jefa
 Oficina de Administración
 Superintendencia de Transporte Terrestre
 de Personas, Carga y Mercancías


JUAN QUESADA ENTARELLA
 Superintendente (e)
 Superintendencia de Transporte Terrestre
 de Personas, Carga y Mercancías

ESTADO DE CAMBIOS EN EL PATRIMONIO NETO
 Al 30 de junio de 2018
 (EN SOLES)

MINISTERIO DE ECONOMÍA Y FINANZAS
 Dirección General de Contabilidad Pública
 Versión 180500

SECTOR : 36 TRANSPORTES Y COMUNICACIONES
 ENTIDAD : 202 SUPERINTENDENCIA DE TRANSPORTE TERRESTRE DE PERSONAS, CARGAS Y MERCANCIAS

EF-3

CONCEPTOS	HACIENDA NACIONAL	HACIENDA NACIONAL ADICIONAL	RESULTADOS NO REALIZADOS	RESULTADOS ACUMULADOS	TOTAL
SALDO INICIAL AL 01 DE ENERO DE 2017	48,036,469.86	0.00	0.00	(2,448,322.31)	45,588,147.55
Ajustes de Ejercicios Anteriores	0.00	0.00	0.00	302,839.80	302,839.80
Trasposos y Remesas del Tesoro Público	0.00	0.00	0.00	0.00	0.00
Trasposos y Remesas de Otras Entidades	0.00	0.00	0.00	0.00	0.00
Trasposos de Documentos	0.00	0.00	0.00	0.00	0.00
Otras Operaciones Patrimoniales	0.00	0.00	0.00	0.00	0.00
Superávit (Déficit) del Ejercicio	0.00	0.00	0.00	(1,290,606.11)	(1,290,606.11)
Traslados entre Cuentas Patrimoniales	0.00	0.00	0.00	0.00	0.00
Traslado de Saldos por Fusión, Extinción, Adscripción	0.00	0.00	0.00	0.00	0.00
SALDOS AL 30 DE JUNIO DE 2017	48,036,469.86	0.00	0.00	(3,436,088.62)	44,600,381.24
SALDO INICIAL AL 01 DE ENERO DE 2018	48,036,469.86	0.00	0.00	102,691,440.67	150,727,910.53
Ajustes de Ejercicios Anteriores	0.00	0.00	0.00	313,021.22	313,021.22
Trasposos y Remesas del Tesoro Público	0.00	0.00	0.00	0.00	0.00
Trasposos y Remesas de Otras Entidades	0.00	0.00	0.00	0.00	0.00
Trasposos de Documentos	0.00	0.00	0.00	0.00	0.00
Otras Operaciones Patrimoniales (Nota)	0.00	0.00	0.00	0.00	0.00
Superávit (Déficit) del Ejercicio	0.00	0.00	0.00	11,012,492.82	11,012,492.82
Traslados entre Cuentas Patrimoniales	0.00	0.00	0.00	0.00	0.00
Traslado de Saldos por Fusión, Extinción, Adscripción	0.00	0.00	0.00	0.00	0.00
SALDOS AL 30 DE JUNIO DE 2018	48,036,469.86	0.00	0.00	114,016,964.71	162,053,424.57

CONTADOR GENERAL
 CPC. KETLY JAMALTA SANCHEZ GRANADOS
 Contador General
 Matrícula N° 02-3986
 Superintendencia de Transporte Terrestre
 de Personas, Carga y Mercancías-SUTRAN

JOANNIE ESCOBAR GALIATI
 JEFE DE ADMINISTRACION
 Oficina de Administración
 Superintendencia de Transporte Terrestre
 de Personas, Carga y Mercancías

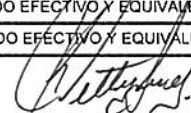
JUAN QUISADA EMBARELLA
 Superintendente (e)
 Superintendencia de Transporte Terrestre
 de Personas, Carga y Mercancías


- Las Notas deben ser explicativas.


SECTOR : 36 TRANSPORTES Y COMUNICACIONES
 ENTIDAD : 202 SUPERINTENDENCIA DE TRANSPORTE TERRESTRE DE PERSONAS, CARGAS Y MERCANCIAS

EF-4

CONCEPTOS	Del 01 de enero al 30 de junio de 2018	Del 01 de enero al 30 de junio de 2017
A.- ACTIVIDADES DE OPERACION		
Cobranza de Impuestos, Contribuciones y Derechos Administrativos (Nota)	0.00	0.00
Cobranza de Aportes por regulación	0.00	0.00
Cobranza de Venta de Bienes y Servicios y Renta de la Propiedad	63,864.48	173,198.42
Donaciones y Transferencias Corrientes Recibidas (Nota)	0.00	0.00
Trasposos y Remesas Corrientes Recibidas del Tesoro Público	19,455,129.27	16,789,465.37
Otros (Nota)	7,871,657.39	7,098,915.24
MENOS		
Pago a Proveedores de Bienes y Servicios (Nota)	(27,381,207.97)	(21,246,346.94)
Pago de Remuneraciones y Obligaciones Sociales	(240,435.72)	(278,561.75)
Pago de Otras Retribuciones y Complementarias	(631,889.39)	(627,470.08)
Pago de Pensiones y Otros Beneficios	0.00	0.00
Pago por Prestaciones y Asistencia Social	0.00	0.00
Transferencias, Subsidios y Subvenciones Sociales Otorgadas	0.00	0.00
Donaciones y Transferencias Corrientes Otorgadas (Nota)	0.00	0.00
Trasposos y Remesas Corriente Entregadas al Tesoro Público	0.00	0.00
Otros (Nota)	(925,420.81)	(1,215,066.71)
AUMENTO (DISMINUCION) DEL EFECTIVO Y EQUIVALENTE DE EFECTIVO PROVENIENTE DE ACTIVIDAD DE OPERACION	(1,788,302.75)	694,133.55
B.- ACTIVIDADES DE INVERSION		
Cobranza por Venta de Vehículos, Maquinarias y Otros	0.00	38,011.67
Cobranza por Venta de Edificios y Activos No Producidos (Nota)	0.00	0.00
Cobranza por Venta de Otras Cuentas del Activo (Nota)	0.00	0.00
Otros (Nota)	0.00	0.00
MENOS		
Pago por Compra de Vehículos, Maquinarias y Otros	(1,309,956.84)	(541,459.15)
Pago por Compra de Edificios y Activos No Producidos (Nota)	0.00	0.00
Pago por Construcciones en Curso (Nota)	0.00	0.00
Pago por Compra de Otras Cuentas del Activo (Nota)	(222,007.75)	(91,977.74)
Otros (Nota)	0.00	0.00
AUMENTO (DISMINUCION) DEL EFECTIVO Y EQUIVALENTE DE EFECTIVO PROVENIENTE DE ACTIVIDAD DE INVERSION	(1,531,964.59)	(595,425.22)
C.- ACTIVIDADES DE FINANCIAMIENTO		
Donaciones y Transferencias de Capital Recibidas (Nota)	0.00	0.00
Trasposos y Remesas de Capital Recibidas del Tesoro Público	318,989.91	211,668.37
Cobranza por Colocaciones de Valores y Otros Documentos (Nota)	0.00	0.00
Endeudamiento Interno y/o Externo (Nota)	0.00	0.00
Otros (Nota)	0.00	0.00
MENOS		
Donaciones y Transferencias de Capital Entregadas (Nota)	0.00	0.00
Trasposos y Remesas de Capital Entregadas al Tesoro Público	0.00	0.00
Amortización, Intereses, Comisiones y Otros Gastos de la Deuda (Nota)	0.00	0.00
Otros (Nota)	0.00	0.00
Traslado de Saldos por Fusión, Extinción, Adscripción	0.00	0.00
AUMENTO (DISMINUCION) DEL EFECTIVO Y EQUIVALENTE DE EFECTIVO PROVENIENTE DE ACTIVIDAD DE FINANCIAMIENTO	318,989.91	211,668.37
D.- AUMENTO (DISMINUCION) DEL EFECTIVO Y EQUIVALENTE DE EFECTIVO	(3,001,277.43)	310,376.70
E.- DIFERENCIA DE CAMBIO DE EFECTIVO Y EQUIVALENTE AL EFECTIVO	0.00	0.00
F.- SALDO EFECTIVO Y EQUIVALENTE DE EFECTIVO AL INICIO DEL EJERCICIO	14,006,842.67	13,890,830.60
G.- SALDO EFECTIVO Y EQUIVALENTE DE EFECTIVO AL FINALIZAR EL EJERCICIO	11,005,565.24	14,201,207.30


CPC. KENNETH J. GRANADOS
 Contador General
 Matrícula N.º 02-3986
 Superintendencia de Transporte Terrestre de Personas, Carga y Mercancías-SUTRAN


JOANA LUCIFER BATTISTINI
 Jefa
 Oficina de Administración
 Superintendencia de Transporte Terrestre de Personas, Carga y Mercancías


JUAN G. CHIARELLA
 Superintendente (e)
 Superintendencia de Transporte Terrestre de Personas, Carga y Mercancías

PRESUPUESTO INSTITUCIONAL DE INGRESOS
AL 30 DE JUNIO DE 2018
 (EN SOLES)

Fecha: 08/08/2018
 Hora: 16:34:48
 Pag.: 1 de 1
 Gen.: 16/07/2018 10:21:00

PP1

SECTOR : 36 TRANSPORTES Y COMUNICACIONES
 ENTIDAD : 202 SUPERINTENDENCIA DE TRANSPORTE TERRESTRE DE PERSONAS, CARGA Y MERCANCIAS - SUTRAN

CONCEPTOS	PRESUPUESTO INSTITUCIONAL DE APERTURA - PIA	MODIFICACIONES			PRESUPUESTO INSTITUCIONAL MODIFICADO - PIM
		CRÉDITOS SUPLEMENTARIOS	TRANSFERENCIAS INSTITUCIONALES	REESTRUCTURACIÓN DE FUENTES (2)	
1 RECURSOS ORDINARIOS					
00 RECURSOS ORDINARIOS	42,384,000				42,384,000
TOTAL RECURSOS ORDINARIOS					
2 RECURSOS DIRECTAMENTE RECAUDADOS					
09 RECURSOS DIRECTAMENTE RECAUDADOS	13,000,000				13,000,000
INGRESOS CORRIENTES	13,000,000				13,000,000
1.5 OTROS INGRESOS		10,100,000			10,100,000
FINANCIAMIENTO		10,100,000			10,100,000
1.9 SALDOS DE BALANCE					
TOTAL RECURSOS DIRECTAMENTE RECAUDADOS	13,000,000	10,100,000			23,100,000
TOTAL GENERAL	55,384,000	10,100,000			65,484,000

Las Fuentes de Financiamiento y los conceptos del ingreso se adecuarán a los clasificadores vigentes para el período.

* De Fondos Públicos

** Bonos Soberanos

(1) Solo para el tipo de Modificación 7 Reducciones de Marco

(2) No aplica para Gobiernos Locales, Mancomunidades Municipales, Institutos Viales Provinciales, Municipalidades de Centros Poblados y Sociedades de Beneficencia Pública

SUBDIRECTOR GENERAL DE PRESUPUESTO
 Jefe de la Oficina de Planeamiento y Presupuesto
 Superintendencia del Transporte Terrestre
 de Personas, Carga y Mercancías

DIRECTOR GENERAL ASISTENTE DE ADMINISTRACION
 Oficina de Administración
 Superintendencia de Transporte Terrestre
 de Personas, Carga y Mercancías

TITULAR DE LA ENTIDAD
JUAN QUESADA CHIARELLA
 Superintendente (e)
 Superintendencia de Transporte Terrestre
 de Personas, Carga y Mercancías

PRESUPUESTO INSTITUCIONAL DE GASTOS
AL 30 DE JUNIO DE 2018
 (EN SOLES)

PP2

SECTOR : 36 TRANSPORTES Y COMUNICACIONES
 ENTIDAD : 202 SUPERINTENDENCIA DE TRANSPORTE TERRESTRE DE PERSONAS, CARGA Y MERCANCIAS - SUTRAN

CONCEPTO	PRESUPUESTO INSTITUCIONAL DE APERTURA - PIA	MODIFICACIONES			PRESUPUESTO INSTITUCIONAL MODIFICADO - PIM
		CRÉDITOS SUPLEMENTARIOS	TRANSFERENCIAS INSTITUCIONALES	REESTRUCTURACIÓN DE FUENTES (2)	
1 RECURSOS ORDINARIOS					
00 RECURSOS ORDINARIOS	42,384,000				42,384,000
GASTOS CORRIENTES	700,000				700,000
2.1 PERSONAL Y OBLIGACIONES SOCIALES	41,638,067				41,638,067
2.3 BIENES Y SERVICIOS	45,933				45,933
2.5 OTROS GASTOS					
TOTAL RECURSOS ORDINARIOS	42,384,000				42,384,000
2 RECURSOS DIRECTAMENTE RECAUDADOS					
09 RECURSOS DIRECTAMENTE RECAUDADOS					
GASTOS CORRIENTES	12,000,000	9,715,353			21,193,767
2.3 BIENES Y SERVICIOS	11,528,000	9,715,353		(521,586)	20,663,461
2.5 OTROS GASTOS	472,000				530,306
GASTOS DE CAPITAL	1,000,000	384,647			1,906,233
2.6 ADQUISICION DE ACTIVOS NO FINANCIEROS	1,000,000	384,647			1,906,233
TOTAL RECURSOS DIRECTAMENTE RECAUDADOS	13,000,000	10,100,000			23,100,000
TOTAL GENERAL	55,384,000	10,100,000			65,484,000

Las Fuentes de Financiamiento y los conceptos del gasto se adecuarán a los clasificadores vigentes para el periodo.

(1) Solo para el tipo de Modificación 7 Reducciones de Marco

(2) No aplica para Gobiernos Locales, Mancomunidades Municipales, Institutos, Viales Provinciales, Municipalidades de Centros Poblados y Sociedades de Beneficencia Pública

.....DIRECTOR DE PRESUPUESTO
EDUARDO BEINGOLEA ZELADA
 Jefe de la Oficina de Planeamiento y Presupuesto
 Superintendencia de Transporte Terrestre
 de Personas, Carga y Mercancías

.....DIRECTOR GENERAL DE ADMINISTRACION
JOAQUIN PISCOPRE BERNARDINI
 Oficina de Administración
 Superintendencia de Transporte Terrestre
 de Personas, Carga y Mercancías

.....TIENAR DE LA ENIDAD.....
JUAN QUESADA CHIARELLA
 Superintendente (e)
 Superintendencia de Transporte Terrestre
 de Personas, Carga y Mercancías

ESTADO DE EJECUCIÓN DEL PRESUPUESTO DE INGRESOS Y GASTOS
AL 30 DE JUNIO DE 2018
 (EN SOLES)


SECTOR : 36 TRANSPORTES Y COMUNICACIONES
 ENTIDAD : 202 SUPERINTENDENCIA DE TRANSPORTE TERRESTRE DE PERSONAS, CARGA Y MERCANCIAS - SUTRAN

EP-1

RECURSOS PÚBLICOS	EJECUCIÓN INGRESOS	GASTOS PÚBLICOS	EJECUCIÓN GASTOS
1 RECURSOS ORDINARIOS		1 RECURSOS ORDINARIOS	
00 RECURSOS ORDINARIOS		00 RECURSOS ORDINARIOS	18,492,345.17
		GASTOS CORRIENTES	18,492,345.17
		2.1 PERSONAL Y OBLIGACIONES SOCIALES	260,259.05
		2.3 BIENES Y SERVICIOS	18,214,321.08
		2.5 OTROS GASTOS	17,765.04
TOTAL RECURSOS ORDINARIOS	18,492,345.17	TOTAL RECURSOS ORDINARIOS	18,492,345.17
2 RECURSOS DIRECTAMENTE RECAUDADOS		2 RECURSOS DIRECTAMENTE RECAUDADOS	
09 RECURSOS DIRECTAMENTE RECAUDADOS	19,536,605.15	09 RECURSOS DIRECTAMENTE RECAUDADOS	9,233,578.40
INGRESOS CORRIENTES	7,070,303.44	GASTOS CORRIENTES	8,832,086.89
1.5 OTROS INGRESOS	7,070,303.44	2.3 BIENES Y SERVICIOS	8,696,639.72
FINANCIAMIENTO	12,466,301.71	2.5 OTROS GASTOS	135,447.17
1.9 SALDOS DE BALANCE	12,466,301.71	GASTOS DE CAPITAL	401,491.51
		2.6 ADQUISICIÓN DE ACTIVOS NO FINANCIEROS	401,491.51
TOTAL RECURSOS DIRECTAMENTE RECAUDADOS	19,536,605.15	TOTAL RECURSOS DIRECTAMENTE RECAUDADOS	9,233,578.40
TOTAL GENERAL	38,028,950.32	TOTAL GENERAL	27,725,923.57

Los Ingresos y Gastos por Fuente de Financiamiento se adecuarán a las disposiciones vigentes para el período.

* De Fondos Públicos
 ** Bonos Soberanos



CPC QUIROGA REYES BOBIS GRANADOS
 MAT. Oñitador General
 Matrícula N° 02-3966
 Superintendencia de Transporte Terrestre
 de Personas, Carga y Mercancías-SUTRAN



JOAQUÍN DE LA CRUZ
 DIRECTOR GENERAL
 DE ADMINISTRACIÓN
 Jefe
 Oficina de Administración
 Superintendencia de Transporte Terrestre
 de Personas, Carga y Mercancías



JUAN QUESADA CHIARELLA
 SUPERINTENDENTE
 Superintendente (e)
 de Personas, Carga y Mercancías